安心のネットワーク NOSAI

安心と信頼を届けるコミュニケーション紙

NOSAI 広島

のうさい ひろしま

特集

水稲の損害評価が始まります

第13号
2017

表紙写真紹介

北広島町の自然に囲まれて育つ３人兄妹。小学校１年生になって友達がたくさんできた旨山太雅（むねやまたいが）くん（７）。自転車に乗れるようになった桃花（ももか）ちゃん（５）。お家で取れるブロッコリーとスナップエンドウが大好きな煌成（こうせい）くん（３）。

新役員紹介

第4回通常総代会で17名の役員が選任され、7月1日から新たな執行体制での組合運営が始まりました。

組合長理事は長本憲氏、副組合長理事は野﨑幸雄氏、専務理事は安井尚史氏、代表監事は橋本寅夫氏がそれぞれ互選されました。（任期：平成29年7月1日～平成32年6月30日）

理　事：組合の執行機関としての役割を担っています。

監　事：組合の業務の執行状況や財産状況を監査します。

新組合長あいさつ

時代の変化踏まえ役割と機能を発揮

組合長理事　**長本　憲**（呉市）

組合員の皆さまには、日頃よりNOSAI事業の運営に、格別のご理解とご協力を賜り、厚くお礼を申し上げます。

私こと、このたび、組合長の任を担うこととなりました。今回の役員改選により選任された16名の役員と共に、親しまれ、信頼される組合を目指し、組織運営に取り組んでまいります。

本年は、農業災害補償制度発足70周年という大きな節目を迎える中、「農業災害補償法の一部を改正する法律」が成立し、新たな歩みを始める年となりました。

改正法は、法律名を「農業保険法」に改め、農家ごとの農産物の販売収入全体を対象とする収入保険制度の創設を柱とするとともに、農作物共済の当然加入制を任意加入制に移行するなど、NOSAI事業の大幅な見直しが盛り込まれております。

平成31年産から収入保険の規定が適用される農業保険法のもと、収入保険制度とNOSAI制度の両輪で、農業者の皆さまのセーフティネットとして、農業経営の安定に努めてまいります。

近年、多発する自然災害に対し、農業災害対策の中核として、NOSAI団体の果たす役割と機能は、さらに重要になってくるものと確信しております。

今後の農業者の減少や高齢化、保険ニーズの多様化など、時代の変化を踏まえ、役職員が一丸となり、農業者の皆さまへのサービスの向上に努めてまいる所存です。より一層のご理解とご協力をお願い申し上げます。

理　事
加藤 忠則
（広島市）

専務理事
安井 尚史
（府中町）

副組合長理事
野﨑 幸雄
（庄原市）

理　事
山田 久司
（安芸高田市）

理　事
加藤 光則
（三次市）

理　事
竹井 盛之
（広島市）

理　事
池乃本 道治
（東広島市）

理　事
澁川 玉素
（庄原市）

理　事
近廣 多郎
（三原市）

理　事
福島 道正
（神石高原町）

理　事
山崎 一男
（三次市）

理　事
山口 敦允
（世羅町）

代表監事
橋本 寅夫
（北広島町）

理　事
片山　博
（尾道市）

監　事
大月 みどり
（東広島市）

監　事
河村　昇
（福山市）

職員募集

広島県農業共済組合では、平成30年度職員採用を次のとおり予定しています。

採用職種及び人数

一般事務職　3名

応募資格

平成3年4月2日以降に生まれた者で、高等学校卒業以上の学歴を有する者または平成30年3月に高等学校卒業見込みの者

業務内容

農業災害補償法に基づく農業共済事業の実施に伴う業務

勤務場所

広島県内

応募方法と受付期限

所定の応募書類を、**平成29年9月29日（金）まで**に、広島県農業共済組合総務部総務課に提出してください。なお、提出は郵便書留とし、封筒の表に「職員採用応募書類」と記入してください。また、応募書類は返却いたしません。応募書類を受付後、受験票を送付します。

※高校卒業見込みの者の応募については、学校またはハローワークを通じて提出してください。

［**管　　轄：広島東公共職業安定所**
求人番号：34140-113679］

応募書類

履歴書（写真添付、連絡先明記）、卒業（見込）証明書、学業成績証明書

選考方法

①第一次試験／筆記試験（一般教養）
試験日時：平成29年10月21日（土）
　　午前10時から
試験会場：広島市内（受験票に記載の場所）
②第二次試験／小論文及び面接試験
試験日時、場所は第一次試験合格者に通知

応募先・問い合わせ先

〒732-0052
広島市東区光町一丁目2番23号
広島県農業共済組合（NOSAI広島）
総務部：藤原・伊藤 ☎082-262-4711

詳しい事業内容などは、NOSAI広島のホームページをご覧ください。
http://www.nosai-hiroshima.or.jp/

特集

水稲の損害評価が始まります

収穫前にほ場の確認を

稲の収穫時期が近づいてきました。刈り取り前にほ場をよく見回り、被害がないか確認をお願いします。被害申告の受付や日程は、各支所からお知らせします。

刈り取り後の損害評価はできませんので、注意してください。

被害申告のポイント

1 早めの被害申告を

支所ごとに、ご案内する評価日程で損害評価を行います。選択した加入方式の支払開始割合を超える減収が見込まれる場合は、その日程に合わせて被害申告してください。

2 対象となる災害（共済事故）

風水害、干害、冷害などの気象上の原因による災害、火災、病虫害および鳥獣害。

（薬害などの人的災害は共済事故となりません）

3 立札の設置とお願い

①損害評価野帳の右端の「被害表示の立札」を切り取って、評価日の前日までに、被害耕地の入り口や道路側など見えやすい場所へ設置してください。

②風で飛ばされたり雨に濡れたりしないように立札をビニールで覆うなどして、稲穂よりも高く設置してください。

③損害評価後、立札に調査を行ったことがわかる損害評価済みの〝しるし〟をしますので、確認後に刈り取りしてください。

（被害申告された耕地は、実測をさせていただく場合があります）

※損害評価後に被害が拡大した場合は、再度評価しますので、各支所等へご連絡ください。

立札の設置例

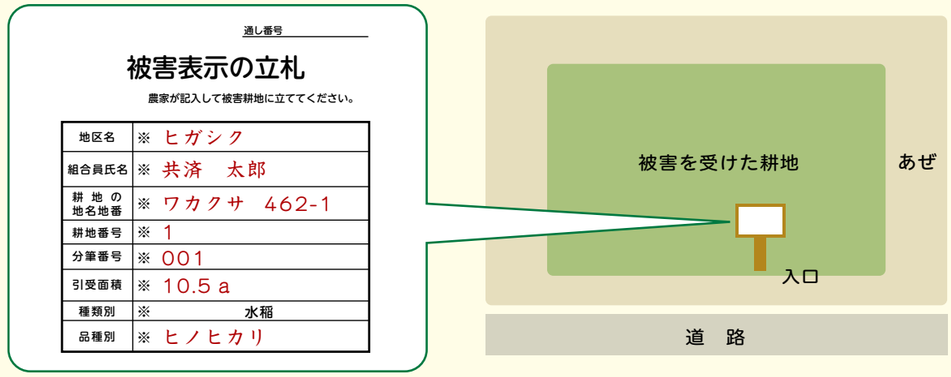

損害評価の流れ

組合員（8月～11月）

1 被害申告

加入方式ごとに支払開始割合を超える減収が見込まれる場合は、**収穫前に被害申告してください。**

加入方式	支払開始割合
一筆一般方式 7割（6割・5割）補償	耕地ごとに基準収穫量の3割（4割、5割）を超える減収が見込まれる場合
半相殺一般方式 8割（7割・6割）補償	農家ごとの基準収穫量の2割（3割、4割）を超える減収が見込まれる場合

※全相殺一般方式を選択されている方は組合へ直接ご連絡ください。
※基準収穫量とは、いわゆる平年収量のことです。

立札の設置　該当するほ場に立ててください。

組合（8月～12月～）

2 全筆調査（被害申告のあった全てのほ場を調査します）

損害評価員3名を標準とした班を編成し、検見または実測の方法で全筆調査します。

検　見　目視により10ａ当たりの収穫量を見積ります

実　測　耕地ごとに刈り取り（基準は60株刈り）をして10ａ当たりの収穫量を見積ります

※共済事故以外の原因による減収は、共済金の支払い対象とならないため、分割評価します。

3 抜取調査

全筆調査班の均衡を図るため、無作為に調査耕地を抽出し、実測します。

4 損害評価会

損害評価の終了後、損害評価会で調査結果を審議し、共済減収量（損害評価高）を決定します。

5 県・国への損害評価高の報告

農林統計資料などにより審査・検討し、損害評価高が認定されます。

6 共済金の支払い

損害評価高認定後、対象農家の皆さまに共済金をお支払いします。

※対象とならなかった方にも通知をいたします。

NOSAI広島の鳥獣被害対策アドバイザーから イノシシ侵入防止のポイント

①近づけさせない環境づくり

- **ほ場周辺に放置された生ごみや侵入防止柵からはみ出している農作物は、侵入しなくても食べることができ、餌付けにつながる**
  柵は作物から50㌢以上離して設置しましょう。
- **ほ場周辺にある草木を刈り払い、隠れ場所を無くす**

②侵入防止柵を正しく設置

- **柵のつなぎ目や高低差のある地面との隙間をつくらない**
  イノシシは柵を持ち上げてほ場へ侵入するため、接地面をしっかりと留めましょう。
  ※電気柵の場合、柵線は地面から20㌢間隔で設置し、ガイシは外向き。
- **柵の外側に見回り用の空間をつくる**
  イノシシの隠れ場所を少なくします。

③柵の維持管理

- **日頃から見回りをし、定期的に柵の点検を行う**
  侵入された場合は、柵を組み合わせるなどして強化しましょう。

以上のポイントを押さえ、ほ場に入らせないよう徹底しましょう。

イノシシの生態

- 学習能力が高い
- 鼻先で重さ70kgを持ち上げる
- 基本は柵の下から入ろうとするが、高さ1ｍ以上を助走なしで跳躍できる
- 警戒心が強い
- 嗅覚に優れている

NOSAI 事業のお知らせ

農作物共済

平成30年産麦の引き受けについて

麦の共済は、自然災害や鳥獣害などによる減収を補償します。作付面積が10アール以上の場合は、農業災害補償法により、必ずご加入いただく制度（当然加入）となっています。

「麦共済細目書異動申告票」を、**11月10日（金）まで**にご提出ください。

損害防止事業助成金申請について

対象共済の加入耕地への獣害対策として、捕獲柵や侵入防止施設を新たに購入・設置した場合、費用の一部を助成します。（ただし、予算の範囲内での交付）

【申請期限】
・農作物共済…平成29年10月末日
・果樹共済……平成30年1月末日

※申請用紙は最寄りの支所等にあります。また、ホームページにも掲載しています。

排水対策について

麦は、生育期間全般にわたって湿害を受けることから、次を参考に排水対策をお願いします。

- 水稲の後作の場合は、水稲の収穫から麦の播種までの期間が長いほど場を乾燥させることができるので、水稲は早生品種の栽培が望ましい。
- 水稲栽培中は、溝切りと強めの中干しにより、収穫時にコンバインがすぐ入れる状態としておく。
- 収穫時に、枕地などにコンバインのわだちができると、そこが滞水して乾きにくいので、浅耕して均平にし、麦踏み用の鎮圧ローラー等で鎮圧しておく。
- 額縁明渠（がくぶちめいきょ）は溝堀機を用いて、深さ20～30センチに掘削し、必ず排水口とつなぐ。
- 補助暗渠（あんきょ）として弾丸暗渠を施工する場合は、サブソイラーを使用して額縁明渠から入れ、本暗渠と直交させる。間隔は2～3メートル、深さは20～30センチとする。
- 大区画ほ場では、ほ場内に5～10メートル間隔で明渠を設置する。この場合、播種作業に支障がないよう、畦幅を調整することが必要。

「平成29年3月 広島県麦栽培基準」抜粋

家畜共済

削蹄助成金交付申請を受け付けています

家畜共済一般損害防止事業の一環として、家畜共済加入組合員を対象に、削蹄を実施した費用の一部を助成します。

【交付対象頭数】
新規加入者：加入時の引受頭数（胎児は除く）が限度
継続加入者：前年度継続加入時の引受頭数（胎児は除く）が限度

【助成金】 1頭当たり500円
※一組合員20万円を限度（ただし、予算の範囲内）とします。

- 申請につきましては、交付申請書を提出してください。その際に、削蹄実施者による証明書、もしくは削蹄料の領収書か請求書の写しの添付をお願いします。

【申請期限】平成30年2月28日

家畜の異動連絡は速やかに

家畜の導入や譲渡、子牛の出生などの異動が生じたとき、飼育場所を変更したときは、速やかにご連絡ください。

通知が遅れた場合や、通知がない場合は、共済金をお支払いできない場合がありますので、ご注意ください。

※家畜改良センターへ、異動が生じた牛および死亡牛の届け出をお願いします。

果樹共済

果樹の被害申告はお早めに

りんご、ぶどう、なし、うんしゅうみかん（柑橘類）などに自然災害や鳥獣害などの被害があった場合には、収穫前に損害評価を行いますので、早めに被害申告をしてください。

すでに被害申告を受け付けている果樹もありますので、詳しくは最寄りの支所等へお問い合わせください。

園芸施設共済

台風への備えは万全に

台風に備えてビニールに破れがないか、留め具に緩みがないかなどを点検し、事前に対策を行いましょう。

園芸施設共済は、ガラス室、プラスチックハウスなどを対象に、風水害・雪害・ひょう害などの自然災害、火災、車両の衝突、病虫害など幅広い被害を補償します。また、施設倒壊などの大きな被害に備えて、撤去・復旧に係る費用も補償の対象にできます。

ハウスの被害に備えて、園芸施設共済へのご加入をおすすめします。

ご注意ください！
ハウスの設置場所が台風進路の予報円内にある時、新規加入はできません。

建物共済

補償の見直しをしませんか

近年多発する自然災害に対し、総合共済の補償が拡充されました。また、特約も充実され、補償が手厚くなりました。

- **総合共済の地震、噴火および津波による被害への補償（地震等補償割合）を50％に引き上げ**
- **自動継続特約で加入手続きを簡単に**
  自動継続特約の年数を、加入者の選択で10年まで延長できます。
  同一の内容で加入を継続する場合、新たな加入申し込みが不要となるため、更改手続きが簡単になります。
- **臨時費用担保特約の給付割合が選択できます**
  事故のときに臨時に出費する費用等を補う臨時費用担保特約の給付割合が、10％、20％、30％の中から選択できます。

更新時には、補償の見直しをご検討ください。

落雷に注意してください

落雷による家電製品への被害が数多く発生しています。雷が発生した時は、コンセントを抜くなどして被害を防ぎましょう。

●落雷にあった場合
①電気店で確認してもらい、落雷の場合は最寄りの支所等へ連絡する
②職員から「家電製品等損害証明書」を受け取る
③修理される電気店で、証明書に記入してもらう
④損害証明書と共済金請求書を支所へ提出する

アンテナや建物に付いた照明器具、ボイラーなどは建物として補償し、電話やテレビ、冷蔵庫、パソコンなどは家具類で補償します。

加入内容等のご相談は、各支所等へお願いします。

事故の通知、損害証明書の提出は、早めにお願いします。

農機具共済

収穫に備えて点検を

丹精込めて作った稲の収穫に向け、早めに農機具の点検をして稲刈りに備えましょう。

●主な点検項目
- **燃料の量を確認する**
- **バッテリーの確認（エンジンを始動してみる）**
- **エンジンオイルの量、色の確認**
- **刈り取り刃の確認**
- **グリスアップ・注油の実施**

また、間断灌水を行い、ほ場の乾田化を図り、稲刈り作業を効率よくできるようにしましょう。

毎年この時期は、接触や転覆などの農機具の事故が発生しています。事故に備えて、農機具損害共済へのご加入をおすすめします。

よくわかる！収入保険制度

第2回（全4回）

基準収入と補償限度額

第2回は、収入保険制度の保険料と積立金について解説します。

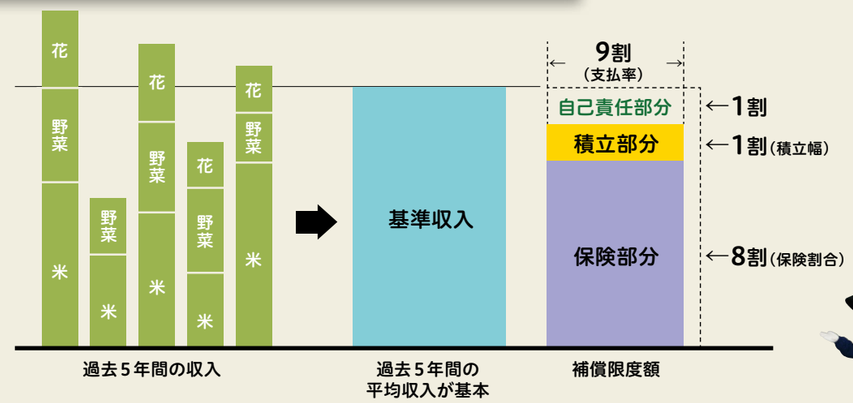

保険割合は8割を上限に選択し、支払率は9割を上限に選択することができます。

保険部分　保険料を納めて補償される部分。保険料は掛け捨てのため、**毎年、加入時に支払います。**

積立部分　積立金を拠出して補償される部分。積立金は補てんに使われない場合は**翌年に持ち越されます。**

※保険料には50%、積立金には75%の国庫補助があります。

加入時にご用意いただく保険料と積立金

例）５年間の販売収入が次のとおりのAさんが、補償限度９割（保険割合８割+積立幅１割）、支払率９割を選択した場合（補てん金の合計810万円）

	平成25年	平成26年	平成27年	平成28年	平成29年	平均（基準収入）
販売収入	1,500万円	500万円	1,200万円	800万円	1,000万円	1,000万円

基準収入 1,000万円 × 保険割合 8割 × 支払率 9割 × 保険料率 2%（仮） ＝ 保険料 144,000円

保険料 144,000円 × 農家負担割合 50%（半分を国が補助） ＝ Aさんの負担保険料 72,000円

基準収入 1,000万円 × 積立幅 1割 × 支払率 9割 ＝ 積立金 900,000円

積立金 900,000円 × 農家負担割合 25%（75%を国が補助） ＝ Aさんの負担積立金 225,000円

Aさんが用意するお金 297,000円

※保険料・積立金のほか、事務賦課金が加算されます。

平成29年6月16日、参議院本会議で収入保険制度の創設などを盛り込んだ改正農業災害補償法が成立しました。NOSAI制度と収入保険制度の両輪で、農業経営の安全網の充実を図ります。

旬の食材ですこやかレシピ

カボチャのサラダ

今回の食材 カボチャ

地域で食育活動をされている

広島市南区在住 管理栄養士 田中 節子 先生

8月～10月に旬を迎えるカボチャは、表面がでこぼこした日本カボチャとつるつるした西洋カボチャ、へぼカボチャ（そうめんカボチャ）などがあります。戦国時代にカンボジアから渡来してついた名前ですが、原産はアンデス（中南米）です。

調理時間 20分

材料（2人前）

- カボチャ……１００ｇ
- トマト……中１／２個
- 芽ヒジキ……５ｇ
- らっきょう漬け……小５粒
- Aドレッシング
  - 酢……小さじ２
  - 薄口醤油……小さじ２
  - ごま油……小さじ２
- 白ゴマ……大さじ１

作り方

❶カボチャは皮付きのまま５㎜程度の短冊切り、トマトは１㎝の角切り、芽ヒジキは水で戻しておく。
カボチャをゆで（電子レンジ加熱も便利）、時間差で芽ヒジキもゆでる。

❷荒みじん切りのらっきょう漬けを加えたAのドレッシングでカボチャ、トマト、芽ヒジキを和える。

❸器に盛り付けて、白ゴマを指先でつぶしながらかける。

料理のポイント

★カボチャのβ-カロテンの吸収を高める油脂（ごま油）を加えたサラダです。

★らっきょう漬けを加えることで、ドレッシングの味に深みがでます。

カボチャ一口メモ

カボチャは、免疫力低下による病気の発症を抑制する働きがあるといわれるβ－カロテン、加熱しても壊れにくいビタミンC、また、若返りのビタミンといわれ、冷房や冷たい飲み物など夏の冷え過ぎによる血行不良の解消も期待できるビタミンEも含む優れた食品です。



この食材 私も作っています

広島市東区馬木 満田（みつだ） 忠夫（ただお）さん（82）

露地15㌃で妻と一緒に年間30種類の野菜を栽培しています。一年を通して安定的に野菜を出荷するよう心掛けています。

カボチャは3月から苗を仕立て、5月に2㌃の畑へ定植します。毎年、天候に左右されますが、ここ何年かはイノシシやシカとの戦いで、カボチャの周りをワイヤメッシュで囲いました。

7月中旬から8月終わりまで約１００個のカボチャを収穫し、東区民文化センターで毎週木曜日に開催される「木曜であい市」へ出荷します。お客さんからは「甘くておいしかった」と好評で、リピーターも多いです。

「丹精込めて作ったおいしいカボチャです」と忠夫さんと妻の秀子（ひでこ）さん（76）

呉市

二人三脚でトマト栽培

「トマトは味が命」と話す呉市倉橋町の大背戸サナエさん（73）は、夫の兼男さん（72）と共にハウス2棟（18アール）でトマト「ハウス桃太郎」を栽培。トマトの甘味を重視し、水分量や温度管理など試行錯誤を重ねました。出荷する「さなえのトマト」は、肉厚で甘味が強く、糖度は10度以上あります。評判が徐々に広まっていき、現在は県外から買いに訪れるリピーターもいるほどです。

トマト栽培を始めて22年。サナエさんが体調を崩し農業をやめようと考えた時、兼男さんが支えてくれました。「妻のとことんやる性格は農業に合っている。働きに出ていた私に代わって農業を継いでくれて感謝している」と、これまでの恩返しの思いも込め、サナエさんをサポートしています。

9月下旬に定植して1月中旬から6月下旬まで収穫し、県内の市場を通して消費者へ届けられます。「トマトのおかげで人とのご縁をいただいた。毎年楽しみにしてくれる人たちのために頑張りたい」と話します。

「皆さんの期待に応えたいという気持ちが活力になる」と大背戸さん夫妻

かがやき農業

神石高原町 鈴木寛さん（71）

食用バラでオンリーワン商品を

58歳で早期退職し、第二の人生として農業の道を選びました。有限会社農業生産法人オリオンを立ち上げ、8年前から妻（頼子さん＝67歳）と食用バラを栽培しています。バラの香りを生かした「オンリーワンを作りたい」という思いで、商品作りに取り組んでいます。

80アールのほ場に約300品種のバラを植え、主に「香りの女王」といわれる「ダマスクローズ」を栽培。天然の花びらを使った塩や砂糖、シロップ、ピクルスなどを自宅横の店舗「SHOPたべる・ばら ダマスク・ローズ」で販売しています。また、一つ一つ丁寧に摘み取ったダマスクローズの花びらは福山市内の洋菓子店でも使われています。

今年、ピクルスが福山市のばらグッズに認定され、5月に開催された「福山ばら祭り」へ出店しました。お客さんからは「香りが良い、食べやすい」と好評で、県外からの問い合わせもありました。

今はまだ、バラの生産量が少ないので、十分な数の商品を作れていません。今後は、ダマスクローズの栽培規模を拡大し、生産性を高めていけたらと思っています。

「バラの香りを存分に楽しんでいただけます」と商品を手に鈴木さん夫妻

NOSAIのパートナー

三次市三良坂町 平尾虎雄さん（85） 桂子さん（84）

損害評価会委員を務めて25年目になります。公平な評価を心掛け、被害のあったほ場を調査しています。地域の方へも注意を呼び掛け、アドバイスをしています。委員として信頼されるよう、重要な責務をしっかりと果たしていきたいと思います。

農業も変わってきている中、NOSAIも、時代の流れに沿った組織となり、農家に寄り添い支える存在でいてほしいです。

きらり

三原市 坪川晶子さん（28）

三原市消防署で予算管理などの仕事をしています。

隊員の皆さんの緊急時の対応などを間近で見ることができ、貴重な経験をさせていただいています。

活力の源は実家で作っているお米です。どこよりもおいしいと思っています。

新しい車を買ったら、友人や家族といろんなところへドライブに出掛けたいです。

健康豆コラム 第1回

万病を招く

血糖値スパイクを撃退

血糖値が一定より高い状態が続くと「糖尿病」と診断されますが、最近注目を集めているのが、空腹のときは正常でも食後の短時間に血糖値が急激に上昇する〝血糖値スパイク〟という症状です。

血糖値スパイクは、食後1～2時間の血糖値を調べないと分かりません。通常の健診では空腹時の血糖値を調べる検査となるため、なかなか発見できません。

急激な血糖値の上昇は有害物質の活性酸素を発生させ、血管を傷つけます。その傷を修復する働きで血管の内側の壁が厚く硬くなり、血栓で血管が詰まりやすくなります。詰まるのが心臓に栄養を供給する血管なら心筋梗塞に、脳の血管なら脳梗塞を発症する可能性があります。

そこで必要になるのがベジファースト。野菜を最初に食べて、糖分の吸収のクッションとなる食物繊維を小腸に敷いてしまいます。その後に炭水化物を食べれば血糖値スパイクが起こりにくくなります。このときの野菜は、キャベツの千切りなど糖質の少ないものを選びましょう。

食後に上昇する血糖値が時間の経過で正常に戻るのは、ブドウ糖が筋肉にエネルギーとして取り込まれるからです。そこで血糖値スパイクが起きるタイミングで筋肉を動かすのも予防になります。例えば食後に階段の上り下りをすればブドウ糖が消費され、高血糖による午後の眠気も防げます。

血糖値が高い状態を放置すると寿命を縮めます。血糖値スパイクを入り口に糖尿病の早期発見と治療につなげましょう。

協力／株式会社 社会保険研究所

皆さまからの投稿を募集しています！

写真や絵手紙など、
お気軽にお寄せください。

安芸高田市
吉田町
Mさん

応募方法

投稿作品（原本）と投稿者の住所・氏名・年齢・連絡先・投稿作品の説明などを記入いただいた用紙を同封の上、送ってください。

送付先

〒732-0052 広島市東区光町一丁目２番23号
ＮＯＳＡＩ広島　ノーサイくん宛

お問い合わせ先

TEL.082-262-4711　総務部 企画情報課

注意事項

◎投稿は郵送に限り、投稿サイズは、はがき～Ａ３判まで（写真はＬ判のみ）とします。
◎投稿された写真・絵手紙等は返却できません。紙面等の都合に合わせて随時掲載していきます。
◎紙面作り以外の目的には使用いたしません。ただし、広報紙はホームページでも掲載します。

ノーサイくん ゆるキャラグランプリ出場

皆さま
応援よろしく
お願いします！

投票期間
8/1（火）
▼
11/10（金）



NOSAI制度70周年を記念して、NOSAIのキャラクター「ノーサイくん」が、「ゆるキャラ®グランプリ2017」（企業部門）にエントリーしました。投票方法などは【ゆるキャラ®グランプリ】を検索してください。

＼ノーサイくんの紹介ページもあります。／
http://www.yurugp.jp/vote/detail.php?id=00003475

共済掛金等の納入は口座振替をご利用ください

ＮＯＳＡＩ事業を適正に運営するため、組合員の皆さまに、共済掛金等を口座振替で納入していただくようお願いしています。

口座振替ができる金融機関は、ＪＡ・ゆうちょ銀行・県内に本店を置く銀行などです。

ご理解とご協力をお願いします。

農業共済新聞

収入保険制度やＮＯＳＡＩ制度を詳しく解説

農政の動きや全国のＮＯＳＡＩの取り組み、営農や暮らしに役立つ情報を週刊でお届けします。

●毎週水曜日発行
年間購読料 ４６８０円

お申し込みはＮＯＳＡＩ広島へ

NOSAI広島へのお問い合わせ・ご連絡先

本　所	082-262-4711
広島支所	082-261-1112
廿日市出張所	0829-32-5121
北広島支所	0826-72-3107
東広島支所	082-434-4337
安芸津出張所	0846-45-5327
江田島連絡所	0823-45-2019
世羅支所	0847-22-0317
福山支所	084-970-1620
三次支所	0824-66-3111

NOSAI広島　第13号
発行／広島県農業共済組合
発行月／平成29年8月
〒732-0052 広島市東区光町一丁目２番23号
TEL 082-262-4711　FAX 082-262-5155
URL　http://www.nosai-hiroshima.or.jp
E-mail　nosai34@nosai-hiroshima.or.jp