

安心と信頼を届けるコミュニケーション紙

NOSAI

のうさい
ひろしま
広島島



特集

〜被害申告は刈り取り前に〜
水稻の損害評価が始まります



第41号
2024

東広島市安芸津町でジャガイモを栽培する宮本和典さん。11ページで詳しくご紹介しています。

特集

水稻の損害評価が始まります ～被害申告は刈り取り前に～

水稻の収穫時期が近づいてきました。共済事故により減収が見込まれる場合は、被害申告をお願いします。

水稻共済は、加入方式や補償割合によって被害申告の基準が異なります。

損害評価の日程等を確認いただき、指定された期日までに、必ず被害申告をお願いします。

※刈り取り後の損害評価はできません。必ず刈り取り前に被害申告をしてください。

対象となる 主な共済事故

風水害・干害・冷害などの自然災害、鳥獣害、病虫害

※薬害などの人的災害は共済事故となりません。



ウンカの被害を受けた水田



イノシシの被害を受けた水田

被害申告の注意点

○刈り取り前には場をよく見回り、生育状況や被害の発生状況を確認しましょう。基準を超える減収等が見込まれる場合に、被害申告してください。

○被害申告するときは、7月上旬までにお届けした次の書類をご確認ください。

・損害評価のご案内の文書


損害評価の日程や被害申告の方法などが記載してあります。必ずご確認ください。

水稻共済加入承諾書兼共済掛金等払込通知書

ご加入の引受方式と補償割合などが記載してあります。

書類をお届けした封筒

(別の封筒でお送りした場合があります)



被害申告

被害耕地の減収量の合計が基準収量量の**2割(3割・4割)**を超えると見込まれる場合に、被害申告をしてください。

※申告する際に、被害耕地の地名・地番、災害の種類、10a当たりの見込み収量などをお知らせください。

半相殺方式
8割(7割・6割)補償にご加入の場合

減収量が基準収量量の**1割(2割・3割)**を超えると見込まれる場合に、被害申告をしてください。

※申告する際に、被害耕地の地名・地番、災害の種類などをお知らせください。

全相殺方式
9割(8割・7割)補償にご加入の場合

「二筆半損特約」を付けている場合
耕地一筆ごとの減収量が5割を超えていると見込まれる場合に、被害申告をしてください。

被害申告から共済金支払いまでの流れ
(半相殺方式・全相殺方式の場合)

損害評価

現地調査

損害評価員等で班編成し、被害申告のあった耕地を、検見または実測にて現地調査します。

現地調査

被害申告のあった耕地と、一部の無被害耕地について、損害の発生状況等を確認します。

抜取調査

現地調査を検見で行った場合、調査班の均衡を図るために、任意に抽出した被害耕地を実測調査します。

施設計量の
数値で加入

ライスセンサー等から伝票等の資料の写しや内容証明を提出いただき、収量を調査します。

税務申告の
数値で加入

税務申告後、関係書類等の写しを提出いただき、収量を調査します。

損害評価会

県内の損害評価がすべて終わった後に損害評価会を開催し、取りまとめた損害の額等について損害評価会委員が審議します。

共済金のお支払い

お支払いの時期(予定)

半相殺方式

令和6年12月下旬頃

全相殺方式

令和7年2月以降

施設計量の数値で加入

全相殺方式

令和7年5月以降

税務申告の数値で加入

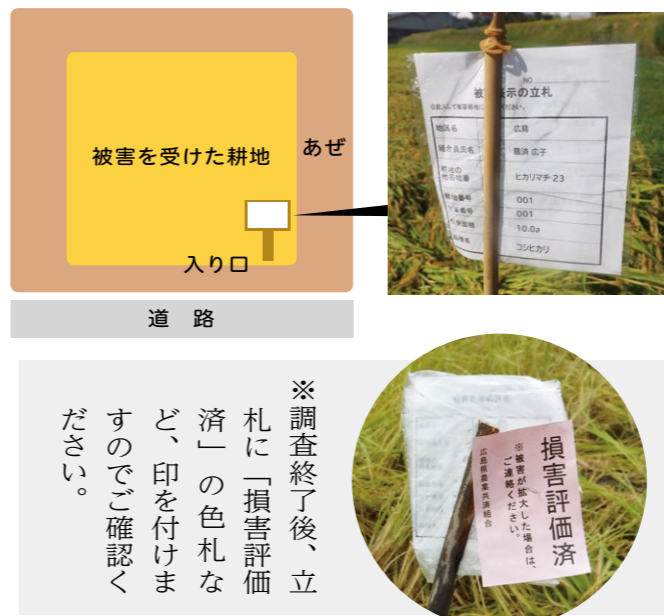
立札設置のお願い

被害申告をされた方は、立札の設置をお願いします。

立札の設置方法

- ①立札へ加入者氏名、被害耕地の地名地番、面積、品種名をご記入ください。
- ②雨や夜露で濡れないよう被害表示の立札をビニール袋へ入れ、被害耕地が分かるように、道路から見えやすい場所（耕地の入り口など）に設置してください。

※被害耕地が複数の場合は、それぞれのほ場入り口へ立札を立ててください。



※調査終了後、立札に「損害評価済」の色札など、印を付けますのでご確認ください。

管理等が不十分な場合 支払い対象外になることがあります

肥培管理や病害虫の防除が不適切または十分な場合や、鳥獣害の無対策・不備等による管理不足で、被害が発生している場合などは、共済事故以外による減収と見なし、一部支払い対象とならないことがあります。

定期的防護柵を点検しましょう

設置した防護柵の効果を持続させるため、適切な維持管理が重要です。定期的に見回りを行い、必要があれば対処しましょう。



見回りのポイント

- 柵の外を通って行う。（人が通ることのできる場所にならないように）
- 防護柵は斜め横から点検する。（隙間や弱い場所が見えやすい）
- 入ろうとした形跡があれば、補修・補強する。


ジャンボタニシ (和名:スクミリングガイ)

1980年代に食用目的で輸入・養殖されましたが、後に野生化しました。

広島県内では、一部沿岸地域で発生しています。

◎どんな体？

成貝の殻高は2~7cm程度。他のタニシ類と比較して、らせん上部の長さが短く、殻径と殻高がほぼ同じ長さです。長い触覚を持っています。



ジャンボタニシ マルタニシ (千葉県Webサイトより)

◎高い繁殖力

一匹の年間産卵数は3,000個以上。卵塊は約200~300個程度の卵からなり、濃いピンク色で、水上の植物体や水路の外壁に産み付けます。夏季に生まれた貝が秋までに殻高1~3cmになり、そのまま土中で越冬します。越冬した貝は、翌年春に水田の入水とともに活動を再開します。



畔際付近に産み付けられた卵塊(福山市)

ご注意ください

貝には人体に有害な寄生虫がいる場合があります。卵には毒があるため、**ゴム手袋やゴミ拾い用トンガ**などを使用し、**素手では扱わないでください**。もし素手で触ったときは、**せっけんで手をよく洗いましょう**。

◎どんな被害？

田植え後、約3週間までの柔らかく小さな苗を好んで食害します。

対策

- ①水田の取水口にネットを設置し、貝の侵入を防ぐ。
- ②田植え後、水位を浅くした栽培管理を行う。（水の中を移動しにくくさせ、食害を防止する）
- ③農薬を適期に散布する。
- ④貝や卵は見つけ次第、注意して取り除く。
- ⑤冬期に耕うんして、越冬している貝を駆除する。

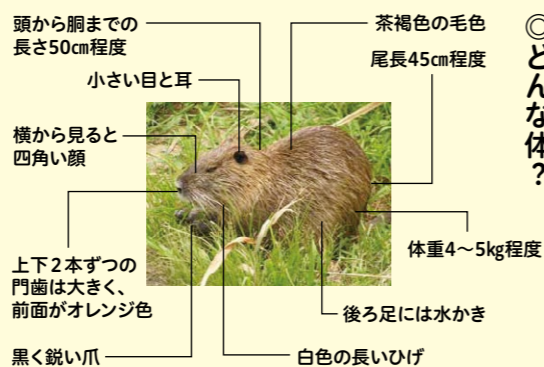


取水口付近で食害を受けた水田(福山市)

ヌートリア

毛皮を軍用に供する目的で養殖されましたが、戦後、野に遺棄された個体が定着しました。

◎どんな体？



◎どんな被害？


田植え直後や出穂時期の稲を食害するほか、夏季には休憩場所を作る目的で稲を倒伏させることもあります。（野菜の場合は、巣穴近くの植物が枯れる冬期を中心に、一年を通して食害します）

◎水辺に住み、泳ぎが得意

流れが緩やかな河川や湖沼、ため池等の周辺に生息します。泳ぎが巧みで、移動は主に水域を利用します。土盛りの堤防や畔に横穴状のトンネルを掘り、巣穴としています。活動時間は夕方および明け方ですが、深夜や日中に活動することもあります。

対策

- ①田畑まわりの草の刈り払いなどにより見通しをよくする。
- ②巣穴周辺の草の刈り払いを行う。
- ③ネットや金網などの侵入防止柵を設置する。



水田を泳ぐヌートリアと食害を受けた稲 (庄原市) 撮影:NOSAI広島

NOSAIの損害防止事業

○防護ネット(のり網)の取り扱い

獣害対策の侵入防止資材として、使用済み網を取り扱っています。

【価格】1枚650円

【規格】高さ1.5m

×長さ18m程度

※数に限りがあります。

最寄りの支所等へご確認ください。



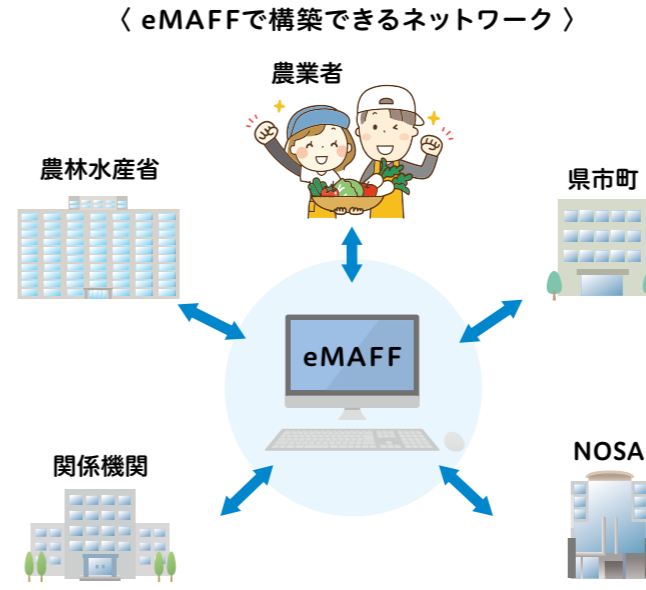
鳥獣被害対策の情報を提供します

鳥獣被害対策アドバイザーが、被害対策に関する情報提供を行います。防護柵の設置等に関する質問や相談など、お気軽に最寄りの支所等へお問い合わせください。



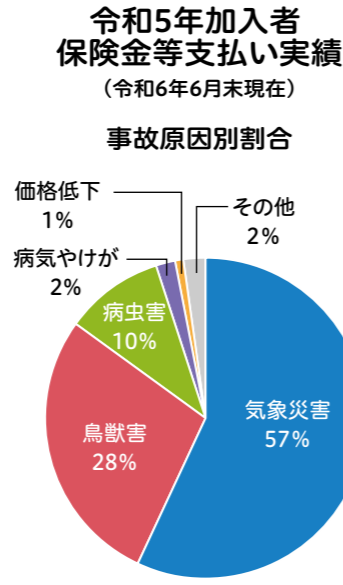
eMAFFイマフを利用しよう

デジタル技術を活用し、社会や生活をより良くしていくことが進められている中、農業分野においても取り組みが行われています。農林水産省は、行政サービスの利便性や効率化を図るため、令和3年から、補助金や交付金などをオンラインで申請・審査するシステム「農林水産省共通申請サービス（通称「eMAFF」）」を開始しました。これにより、認定農業者制度や日本政策金融公庫による一部の融資制度の申請など、3300以上の手続きが可能になりました。



収入保険の支払い実績

令和5年の加入者に対して、県内では、327件に3億2000万円余りの保険金等をお支払いしています。（令和6年6月末現在）



加入者のみなさまへ

営農計画に変更はありませんか？

作付けする農作物の種類や作付け回数の変更、栽培を中止する等で営農計画が変更となる場合は、ご連絡をお願いします。

事故が発生したときは速やかにご連絡を！

農産物の種類ごとの販売収入が1割以上減少するような事故が発生したときは、速やかに

オンライン申請によるメリット

Benefits of online application: 自宅のパソコンやスマホから申請可能, 審査状況の確認も簡単, 紙の管理が不要に.

オンライン申請の利用までの流れ

オンライン申請を行うためには、「eMAFFプライム」の取得が必要です。

- 1. ジービスアイディ gBizIDを取得
2. eMAFFプライムを取得
3. eMAFFのサイトからオンライン申請スタート

★NOSA I職員が手続きをサポートします。

収入保険の手続きもできます！

eMAFFプライムを利用して、収入保険の手続きを行うことができます。希望される場合は、NOSA Iで利用設定を行いますので、最寄りの支所等へご連絡ください。

- 加入申し込み
営農計画の変更
事故発生通知
保険金請求 など



データや写真をアップロードする機能を使うと、税務書類等の提出も手軽にできます！

オンライン申請を行っていただくと、付加保険料（事務費）の割引があります。新規加入者 4500円 継続加入者 2200円

加入者の声

世羅町 農事組合法人 せら富士屋 村田 広和さん (50)

水稲23畝のほか、WCS（発酵粗飼料）、エダマメ、トウモロコシ、アズキ、広島菜を10畝栽培しています。令和3年は、夏場の長雨で紋枯病といもち病が発生し、「あきさかり」の収穫量が平年の半分となりました。そのため、収入は大きく下がりましたが、保険金を受け取ることができ、とても助かりました。

昨年は、10月下旬の降雪により、収穫間近の広島菜が被害を受けて出荷できませんでした。経営全体に占める広島菜の売上はわずかだったので、大きな影響はありませんでしたが、異常気象による災害が多発している昨今、農業経営はいつどういった被害を受けるか分からないと痛感しました。



こういった経験から、法人を運営していく上で、収入保険の加入は欠かせないと感じています。



農作物共済

麦共済へ ご加入ください

自然災害や鳥獣害などによる減収を補償します。加入の対象は、水稲および麦の耕作面積の合計が、10㍏以上となる農家です。加入される場合は、「令和7年産麦共済加入申込書兼変更届出書」を11月10日までに提出ください。



果樹共済

果樹への被害は ありませんか

うんしゅうみかん（かんきつ類）、りんご、ぶどう、なしに自然災害などの被害が発生したときは、収穫前に損害評価を行いますので、園地の状況を確認し、早めの被害申告をお願いします。詳しくは、最寄りの支所等へお問い合わせください。



家畜共済

家畜の異動連絡は 速やかに

牛の転入、転出や死亡、子牛の出生などの異動が生じたときは、速やかに家畜改良センターへ届け出てください。また、家畜共済事業や診療業務を円滑に実施するため、子牛への耳標の早期装着、耳標が欠落した場合の再発行および再装着にご協力をお願いします。

往診依頼等は 受付時間内

組合家畜診療所の受付時間は、平日の午前8時30分～午前9時です（急患を除く）。また、お問い合わせは平日の業務時間内をお願いします。休日・夜間は急患に対応するため、不急の往診依頼や問い合わせはご遠慮ください。ご理解・ご協力をよろしくお願ひします。



建物共済

落雷に備えて 加入の見直しを

毎年この季節は、落雷による事故が多く発生しています。特に多いのが、テレビ、パソコン、電話機などの家電製品です。

雷鳴が聞こえたら、コンセントを抜くなどの対策を取り、被害を最小限に抑えましょう。

住宅内の家電製品等の事故を補償するには、建物共済の「家具類」への加入が必要です。「家具類」のみの加入はできませんので、「建物」と併せてご加入ください。

詳しくは、最寄りの支所等へお問い合わせください。

落雷事故 共済金請求の流れ

①被災した家電製品を電気店で確認してもらい、落雷による損害の場合は最寄りの支所等へ連絡する。

②NOSAから「共済金請求書」と「損害証明書」を受け取り、「損害証明書」は電気店に記入を依頼する。

③記入済みの「共済金請求書」と「損害証明書」をNOSAへ提出する。

臨時費用担保特約で 補償を厚く

臨時費用担保特約を付帯すると、火災や自然災害などによる事故で共済金が支払われる場合、損害共済金に一定割合を加えた額をお受け取りいただけます。割合は、10%、20%、30%の中からお選びいただけます。

（お支払いの比較）

例 再取得価額2,500万円の一般住宅を、共済金額1,000万円（火災共済）で加入。火災事故で損害額600万円だった場合。

○特約なし 掛金7,400円
 (損害額) (共済金額) (再取得価額)
 $600万円 \times 1,000万円 / (2,500万円 \times 0.8) = 300万円 \dots$ 支払額

○特約あり (臨費30%付帯の場合) 掛金8,700円
 (損害額) (共済金額) (再取得価額)
 $600万円 \times 1,000万円 / (2,500万円 \times 0.8) = 300万円 \dots$ ①

① $300万円 \times 30\% = 90万円 \dots$ ② ※
 ① $300万円 + ② 90万円 = 390万円 \dots$ 支払額

※1事故1棟ごとに250万円が支払い限度になります。

詳しくは、最寄りの支所等へお問い合わせください。



農機具共済

収穫作業は安全に

水稲などの収穫作業が始まるころからの時期は農機具の使用頻度が増え、事故が多く発生しています。運転等に十分注意して作業しましょう。



事故連絡は速やかに

事故が発生したら、速やかに最寄りの支所等へご連絡ください。事故の連絡が発生後11日を過ぎると、損害の額が減額されます。また、連絡前に修理してしまうと、損害の確認ができず、補償の対象になりませんのでご注意ください。 ※休日には事故が発生したときの連絡先は、農機具共済証券に記載しておりますのでご確認ください。

獣医師だより

涼を愉しむ

家畜臨床研修所 金子 宗平



今年の夏も暑いそうです。昼間の気温が35度を超えることも珍しくなくなりました。電力不足のためエアコンの温度を上げましょう」と「熱中症予防のためエアコンをしっかりと使いましょう」のはさまで揺れ動く優柔不断な私ですが、夏は結構しっかり好きです。夏の夕暮れ頃の湿度の高い、でも少し涼しくなった風を感じると、小さい頃祖母の家の縁側で食べたスイカや、部活の後みんなが夏祭りに向かう前の浮かれた雰囲気、大人になってからは、水分補給を兼ねた「とりあえずビール」を想像して、日が暮れるのが待ち遠しくなるのです。 私と同じくらい牛たちも夜を待ち焦がれています。だって昼間は暑いですが、乳牛たちは1日の平均体感気温が21・7度を超えると食欲が無くなり（乾物摂取量の低下）、22・2度以上でやる気が無くなり（泌乳量の低下）、25度を超えるとうでも良くなる（危険域）そうです。牛にとって最も熱が発生する行事は「食事（第一胃内の発酵が盛んになるため）」なので、ただでさえ暑い日中はますます食べたくなっちゃいますね。最盛夏や残暑の時期は、昼のご飯を少なめに、夜ご飯を多めにあげると夏バテ防止にも良いと思います。 夜の空気を食みながら、月夜とともに草を噛む。粋な牛の、涼の愉しみ方でしょう。

広島県農薬危害防止運動

6月1日～8月31日

農薬事故を防ぎましょう！

● 朝夕の涼しい時に散布し、同じ人による2時間以上の散布作業は避けましょう。

● 散布中、めまいや頭痛がしたり、気分が少しでも悪くなった人は、直ちに医師に使用した農薬名を告げて診察を受けましょう。

● 散布後は、散布器具・作業衣や身体に農薬が残らないよう、しっかりと洗浄しましょう。また、飲酒は控えて休養しましょう。



現金集金を廃止しました

掛金の納入は口座振替で

農林水産省の指導により、共済掛金等の現金納入が原則禁止され、NOSA I 広島でも、**令和6年4月から現金業務を行っていません**。掛金の納入忘れによる保険切れの防止や、防犯・安全の確保、納入手続きの利便性向上を図る観点から、口座振替への移行をお願いします。

指定の依頼書をご提出ください

口座振替の手続きは、すべての金融機関（ネット銀行含む）からお選びいただけます。指定の依頼書は支所等にご用意していただきますので、最寄りの支所等へご連絡ください。
●やむを得ず振替口座の登録がでない方については、当組合指定口座への振り込みまたは支所等の窓口での支払いをお願いします。

健康豆コラム 第12回

腰の疲れをとるストレッチ

座り過ぎや激しい運動による腰の疲れを放置すると、腰痛の原因。腰の疲れをためないためのストレッチをご紹介します。お風呂上がりなどの体が温まっているときに行うと効果的です。

ももの内側と脇腹ストレッチ

肋骨周辺がほぐれて呼吸が楽になります。また、姿勢が良くなるので、長時間座っていても疲れにくくなります。腕をしっかりと引き上げながら伸ばすと、ウエストを引き締める効果も。

お尻ストレッチ

腰痛の予防・改善に効果があります。しっかりと骨盤が締まって安定するので、立ったときに腰に負担がかかりにくくなり、腰が疲れづらくなります。

監修 健康運動指導士 一般社団法人ケア・ウオーキング普及会 黒田 恵美子
協力 株式会社社会保険研究所

読んでみませんか

農業共済新聞

農政や農業保険、営農技術や資材に関する話題のほか、中国5県をはじめ全国各地の農家の皆さんの取り組みなど、幅広く、役立つ情報をお届けしています。

毎週水曜日発行

年間購読料5520円

※共済委員さん、損害評価員さんなどには購読料の一部助成があります。

《試し読み・購読の申し込みは、最寄りの支所等へ》



すこやか

レシモ

ハッセルバックポテト



この食材 私も作っています

南アメリカのアンデス山脈産のジャガイモは17世紀初めに日本に伝えられました。

県内で産地とされる安芸津のジャガイモ栽培は、明治末期から始まったといわれています。安芸津の地形・風土がおいしいジャガイモを作るのに適しており、栽培が盛んになりました。昭和22年には暖地向きの研究が始まり、その研究が長崎に受け継がれ、「出島（デジマ）」という品種が開発されました。今では、このジャガイモが安芸津のジャガイモの大半を占めています。

ジャガイモ 一ロメモ

ジャガイモにはでんぷんが多く含まれ、エネルギー源となることから、世界には主食として用いる国もあります。また、フランスでは「大地のリング」と呼ばれるほどピタミン類が豊富です。中でもピタミンCを多く含む、ジャガイモのピタミンCはでんぷんに包まれているため加熱しても壊れにくく、加熱調理に向いています。

ハッセルバックポテトとは

ハッセルバックポテトはスウェーデンの家庭料理。ジャガイモに、こまかく切り込みを入れて焼くベークドポテトのことです。見た目の特徴から「アコーディオンポテト」とも呼ばれることもあります。

「除草剤は使わず、小まめに雑草を抜いて育てました」と 宮本さん

東広島市 宮本 和典さん (48)



東広島市安芸津町赤崎地区の畑25㌥で、「デジマ」という品種のジャガイモを年2回栽培しています。

瀬戸内海に面した赤崎地区は、鉄分などのミネラルを多く含んだ赤土の畑が広がっています。この土地で栽培したデジマは、味が濃く、ホクホクしていて、丸い形と薄く滑らかな表皮が特徴です。

7月と12月に、自宅倉庫とウェブサイトで「ミヤモトポテト」で販売しています。今後は、ポテトチップやスープなどの加工品にも挑戦したいです。

ジャガイモ

今回の食材

飯田 博子 先生

栄養士

公益社団法人広島県栄養士会



材料(作りやすい分量)

- ジャガイモ 中2個
- ベーコン (スライス) 2枚
- 溶けるスライスチーズ 2枚
- 塩 少々
- 粗びき黒胡椒 少々
- 粉チーズ 適量
- 刻みパセリ あれば

作り方

- ジャガイモは皮付きのままよく洗い、下を切り離さないように3~5mm幅に切り込みを入れる(割りばしを前後に置いて挟むと切りやすい)。ベーコンは1cm幅に切る。
- 耐熱皿に並べ、ふんわりとラップをして600Wのレンジで4分加熱する。
- 切り込みにベーコン、ちぎったチーズを交互に挟み、塩、粗びき黒胡椒、粉チーズを振る。
- オーブントースターで10分焼く。好みでパセリを振る。

料理のポイント

★安芸津のジャガイモは皮が薄く、皮ごと食べる料理におすすめです。ただ、ジャガイモの芽や皮の緑色の部分には、ソラニンという有害物質が含まれているので、注意が必要です。芽は必ず取り除き、皮が緑色に変色していたら、皮をしっかりとむいて使いましょう。(日の当たる所に置いておくと皮が緑色に変色するので、冷暗所に保管しましょう)

広島市

特産のイチジク 継承したい

広島市西区の古江、高須、田方の3地区で古くから栽培される「古江いちじく」。近年、農地の減少などで存続が危ぶまれています。生産者の一人、高須地区の大江裕史さん(54)は、祖父母の代から続くイチ

古くから地域で栽培

古江いちじくは皮が薄い「蓬菜柿」という品種で、古江地区では江戸時代

ジク農家を受け継ぎ、歴史ある地域の特産品を守っています。



「地域の人と協力しながら、栽培と継承活動を続けていきたい」と大江さん

末期から栽培されています。しかし、宅地化が進み農地が減少。40年前は3地区で80戸ほどあった生産農家も、現在は23戸になりました。

大江さんは40代で早期退職して、2013年に就農。現在は7・9坪の畑でイチジクを栽培しています。「祖父母が木を植え、家族で力を合わせて畑を守ってきた。その姿を見て育った分、思い入れが強かった」と振り返ります。

完熟した状態で収穫するため日持ちしないことから、「その日収穫した



8月中旬から10月下旬が収穫期

新鮮なものを、地域の人に味わってほしい」と、地元のスーパーや直売所に限定して出荷しています。

8月末から9月にかけての最盛期は、多い時で1日約20キロを生食用として出荷します。「1回目の出荷で買えなかったという人にも提供できるように、1日に2回出荷することもある」と話します。

J A広島市古江支店の瀬川晴雄専門営農指導員は「大江さんは『悪いものは決して出さない』という思いで栽培されているため、どのイチジクも品質が高い。大江さんの生産者番号を指定して買う方も多い」と評価します。

守り、引き継ぐために

ここ数年の異常気象の影響で収量が落ちたため、22年に収入保険に加入。「暑さで実の熟れ始めが早まっているうえ、収穫できる期間が短くなっている。その分収入が減るので、カバーできるのは助かる」と話します。

地元小学校の総合学習で、古江いちじくの歴史や栽培方法について説明するなど、次世代への継承にも努めています。「話を聞きに来た児童から『古江いちじくのことをもっと知りたい』といった感想をもらい、励みになる。後継者育成も視野に入れつつ、昔から親しまれてきたブランドを守っていき



収穫期の古江いちじく(大江さん写真提供)

神石高原町

地元産キャンプ用品で地域おこし

神石高原町で地域おこしを目的に活動する「JINSEKI BAS E」は、同町で生産された農産物や加工品をキャンプ用品としてブランド化。2022年10月に販売を始め、町内外に情報は広まり、リピーターが増えているといいます。

て、町自慢の農作物と近年のキャンプブームに着目。無洗米2合を真空パックにしたり、在来種トウガラシを使用した辛味調味料を持ち運びしやすいパッケージにしたりと、キャンプ向けに改良して現在は8種を展開しています。

代表の岸本恭子さん(46)は「統一したブランドで売り出し、キャンプ目的の購入者が増えることで、もともとの商品の販路拡大につながれば」と話します。

商品はジンセキベースのホームペー



「神石高原町には良いものがたくさんあると知ってもらいたい」と岸本さん(左から3番目)。左からメンバーの三石伸一さん、赤迫瑠奈さん、岸本さん、園道正嗣さん

かがやき農業

庄原市小用町

三宅 達成さん(65)

新たな作物にチャレンジ

ビニールハウス0・5坪で、バナナをはじめパイナップル、マンゴー、パイア、アセロラを栽培しています。

退職した5年前、孫に食べてもらいたいと、バナナの苗木を一本買ったのが始まりです。栽培を始めて3年目で、初めてバナナを収穫することができました。孫だけではなく、ほかの家族や知り合いにも「おいしい」と喜んでもらえてうれしかったです。

気候が違う地域の作物を栽培しているの、今も栽培方法をインターネットで検索し、試行を重ねています。

ハウス内の温度を冬でも15度以上に保つため、薪ストーブと電気ヒーター、断熱シートが欠かせません。夏は寒冷紗をかけて高温になり過ぎるのを防ぎます。



バナナの横で「作ったことのない作物を、研究しながら栽培するのはとても楽しいです」と話す三宅さん

肥料は、週に1回、作物の種類によって濃度を変えた液肥を与えます。肥料が足りているかどうかは、葉の色が黄色くなっていないかで確認します。

水分を保つため、水やりも大切な作業です。自家用野菜の畑も含めると、毎日朝夕2時間くらいかかります。

おいしく作るために労力は惜しみません。食べきれないほど収穫できるようにしたら、地元の農産物直売所で販売したいと考えています。

県内散歩

尾道市瀬戸田町編

NOSA Iキャラクターの「ノーサイくん」が、地域ならではの見所などを訪ねて県内を散策。今回は尾道市瀬戸田町へ行ってきました。

島の自然をたっぷり体感！
LOROfarm

ミカンの産地・高根島にあり、化学農薬や化学肥料、防除剤、除草剤を一切使わず、愛情をいっぱい注がれたかんきつが育っています。ここでは、収穫体験を通して自然との触れ合いを楽しむことができます。

注目のアクティビティは、トゥクトゥク（三輪自動車）による無料送迎付きの収穫＆生絞りドリンク体験！島の風を思い切り感じながら、特別な時間を過ごしてみませんか。



生口島と高根島を結ぶ高根大橋



園主の貝原弘真さん

レモン畑とトゥクトゥク



農園の窓口
LORO Drink Stand

尾道市瀬戸田町高根1276-1
【営業時間】11:00～16:00
【定休日】水曜日・他不定休

アクティビティ予約

- ホームページのお問い合わせフォームから事前予約
- 一組2名以上、3名まで
- 料金 2,000円(税込み) / 1名
- かんきつ収穫体験 11月～4月(12月を除く) 5月～7月はレモンの葉摘み体験(ドリンク付き)

レモンの葉って爽やかでとってもいい香り！



お客さんが貼ったステッカーがびっしり

島民やサイクリストに大人気！
バーガー・ゴロツケン

「しまなみ海道を走る自転車で、気軽に立ち寄れる場所を」と3年前、生口島にオープンしたハンバーガー店。今では多くのサイクリストが訪れ、子どもからお年寄りまで島民にも愛されています。店の目玉は、店主の高田さん夫婦が愛する歌手・浜田省吾さんをイメージし、国産牛100%のパティと県内産の野菜で作った「プレミアムバーガー・BOY」。ユーモアあふれるご夫婦の話聞きながら、ハンバーガーを頬張ってみてください。



ハンバーガー2種と高根島のライムを使ったライムソーダ



バーガー・ゴロツケン (BURGER Go Rock'n)

尾道市瀬戸田町瀬戸田142-1
【TEL】090-3407-1153
【営業時間】10:00～15:00 (売り切れ次第終了)
【休業日】雨天・仕入れ日
※SNS(交流サイト)で毎日配信

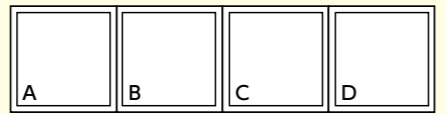



高田さん夫婦の人柄も人気のひみつ

クロスワードクイズ

タテのカギ

- 今年優勝を果たした、広島のプロ野球チーム。広島ドラゴン○○○
- 準備を整え、その場で待つこと。自宅○○○
- 夏祭りで見かける、色鮮やかな観賞魚
- ほかの通貨より円の価値が下がっている状態。円○○
- 水をためて、水泳や水遊びに使う
- 集まって楽器を演奏すること
- UFO=○○○○○飛行物体
- 横になっているうちに寝てしまうこと
- 毛が短く、耳や顔の周り、足が黒いのが特徴の猫。原産国タイの旧国名
- 1年経つごとに、取ったり重ねたりするもの
- オリンピックの開催地パリと日本の○○は約7時間
- お金のやり取りを帳簿に記録して、財産を管理する方法



ヨコのカギ

- 容器や箱の口を覆ってふさぐもの
- JINSEKI BASEでは、神戸高原町で生産されたものを何用で販売する？(ヒント:P13)
- 「許可」または「免許」を意味する英語
- 水泳や歌、楽器の演奏の途中で息を吸い込むこと
- 今まで埋もれていた物事が、初めて世間に知られること。日の目を○○
- 食べた物を溶かし、栄養を吸収しやすい形に変えること
- 初めに決めたことを最後まで突き通すこと。○○志貫徹
- 指揮者が振る棒
- 田植えて間もない苗を食害する貝。卵は濃いピンク色で、毒がある(ヒント:P5)
- 動画や記事の内容を大まかに把握できる画像。○○ネイル
- 旅行の○○に、写真を撮る

応募方法

はがきに答えを書いて送ってください。
●締め切り
2024年
9月30日(月)


※当選者の発表は、景品の発送をもってかえさせていただきます。
※ご意見・ご感想を紙面で紹介させていただく場合があります。
※はがきの内容は、景品の発送と紙面作り以外の目的には使用いたしません。

今回のプレゼント

正解者の中から抽選で30名様にプレゼント
JINSEKI BASEの「商品詰め合わせセット」
地域の話で紹介した神戸高原町「JINSEKI BASE」の神戸高原生薑100%のシャンディガフペースト、レッドペースト、コーヒーをセットでお届けします。(写真はイメージです)



前回の答え



※応募いただいた4,277通のはがきの中から厳正な抽選を行い、30名の方に景品をお届けしました。

おたより

クイズの応募に合わせてたくさんのお声をいただきました。その中から一部をご紹介します。
●合併10周年企画「あなたの10年を教えてください」は、とてもおもしろくて興味深い企画でした。若い生産者さんが信念をもって農業に取り組んでいらっしゃる様子に、日本のこれからの農業に期待がもてました。
尾道市御調町 Mさん(94)

それぞれの方が、未来を見据えて農業に取り組んでこられた姿に、勇気づけられましたね。
●家族4人で中央森林公園に行ったことを思い出しました。目の前で飛行機の離着陸を見た時興奮し、感動したことをなつかしく思い出しました。
広島市安佐北区 Sさん(49)

飛行機って見るだけでワクワクしますよね！またご家族でお出かけください。
●毎回「すこやかレシピ」を楽しみにしています。私にも作れそうとチャレンジしています。体に優しいレシピでうれしいです。
庄原市比和町 Kさん(68)

栄養士の先生が、毎回一生懸命考案してくださっています。これから参考にしてくださいね！

NOSAIの 「パートナー」

北広島町

高橋登さん (74)



共済委員と損害評価員を務めて8年目です。地域のためになれば、という思いで続けています。イノシシの被害に悩まされる農家の声を聞くことが多く、NOSAIの役割の大切さを感じています。

私自身は、昔ながらの「はで干し」で米39・9㍓と、家庭で食べるための野菜を栽培しています。

地域の農地を守るためにも、今後も農業に携わっていきたいと思います。

「きらり」

三次市

肥田さやかさん (32)



市内の美容室で働いています。頭皮のマッサージをするヘッドスパも担当していて、お客さんに「気持ちよかった」と言ってもらえるとうれしく、やりがいを感じます。もっとたくさんの方に、良さを知ってもらいたいですね。

家族が米や野菜を栽培しています。将来的には、私も楽しみながら、野菜作りをしてみたいと思っています。

！ご注意ください

NOSAIをかたる不審な電話がかかってきたという事案が発生しています。

電話の内容が覚えのないことなど、疑わしく感じたときは、最寄りのNOSAIへお問い合わせください。

LINEでつながろう！

NOSAI広島 LINE公式アカウントでは、組合からのお知らせや、農業保険に関するさまざまな情報を配信しています。友だち登録をお願いします。

こちらを読み込んで友だち登録！



NOSAI広島の情報をいち早くGET！



NOSAI広島へのお問い合わせ・ご連絡先

● 本所	082-262-4711
● 北広島支所	0826-72-3107
● 廿日市出張所	0829-32-5121

● 東広島支所	082-434-4337
● 江田島連絡所	0823-45-2019
● 福山支所	084-970-1620
● 府中出張所	0847-44-9577
● 三次支所	0824-66-3111

